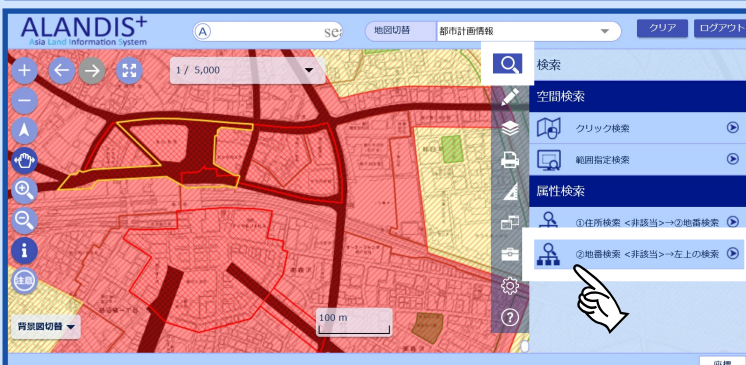
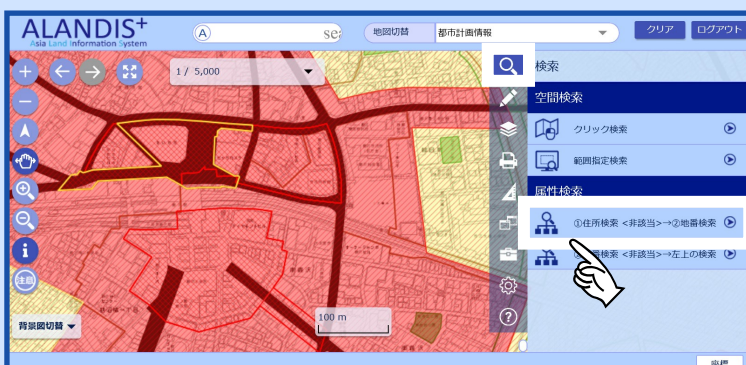


# ふじさわキョンマップの使い方



## STEP1

### 地図情報の選択

調べたい情報を確認し、対象の「地図情報」を選択します。

利用上の注意事項等をよく読んでいただき、同意する場合は、利用を開始することができます。

## STEP2

### 対象地の検索

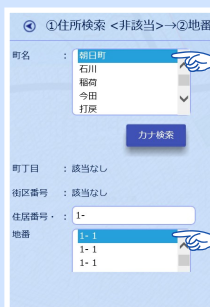
#### 検索ツール

「①住所検索」を選択します。

対象の町名を選択します。

住居番号を入力し、対象地の地番（住所）を選択します。

対象地の地番（住所）が見つからない場合は、「②地番検索」を選択し、再度検索を行ってください。



## STEP3

### 対象地の情報の確認

対象の箇所を地図上でクリックすると、対象地の情報を吹き出し形式で表示することができます。

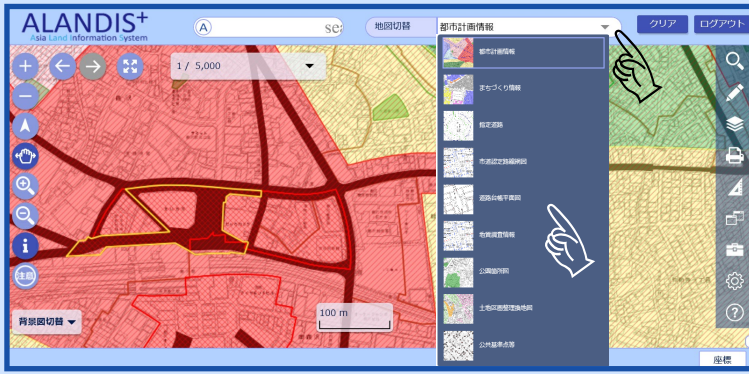
吹き出し内上部の「レイヤ」▼をクリックし、確認したい情報を選択すると、対象の情報を確認することができます。

### 添付情報の確認

吹き出し内のタブを「ファイリング」に切り替え、ファイル名をダブルクリックすると、添付ファイルを「開く・保存」することができます。

※添付ファイルのある情報はコチラ↓

地図情報名	情報のあるレイヤ	取得できる情報
都市計画情報	地区計画制限条例	各地区計画の内容
	形態制限	A・B・C・D地区
まちづくり情報	建築協定	各建築協定の内容
地質調査情報		地質調査概要等
土地区画整理換地図		換地図
公共基準点等		基準点成果表等



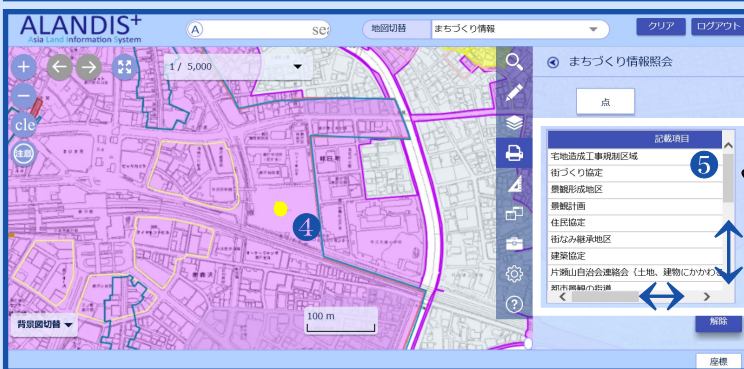
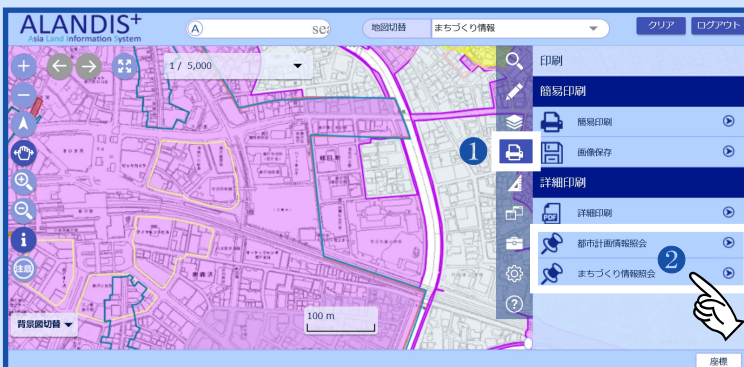
## 地図情報の切り替え

「地図切替」▼をクリックし、確認したい地図情報を選択すると、対象の地図情報に切り替えることができます。

# STEP4

照会  
印刷編

## 都市計画情報・まちづくり情報の照会



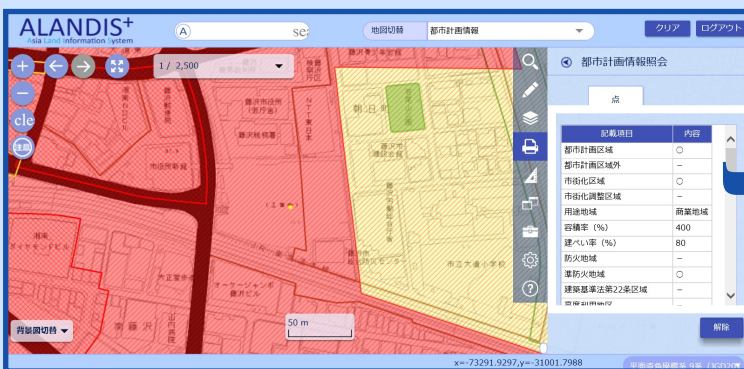
対象地のまちづくり情報・都市計画情報の一覧を表示することができます。

- 印刷ツールを選択し
- 「都市計画情報照会」または、「まちづくり情報照会」を選択します。
- 点を選択し、地図上をクリックします。
- 黄色の点●で示す箇所の情報を確認することができます。

- 情報の一覧は、上下左右スクロールし、内容をご確認ください。

※都市計画情報・まちづくり情報の一覧は印刷できません。分庁舎3階「まちづくり情報端末コーナー」にて交付しております。

## 「都市計画情報」一覧の読み方の例



記載項目	内容
都市計画区域	○
都市計画区域外	-
都市計画区域街	○
市街化区域	○
市街化調整区域	-
用途地域	商業地域
容積率 (%)	400
建ぺい率 (%)	80
防火地域	-
準防火地域	○
建築基準法第22条区域	-
高度利用地区	-

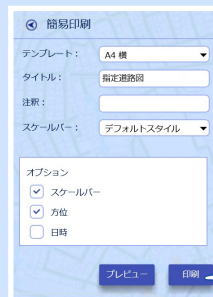
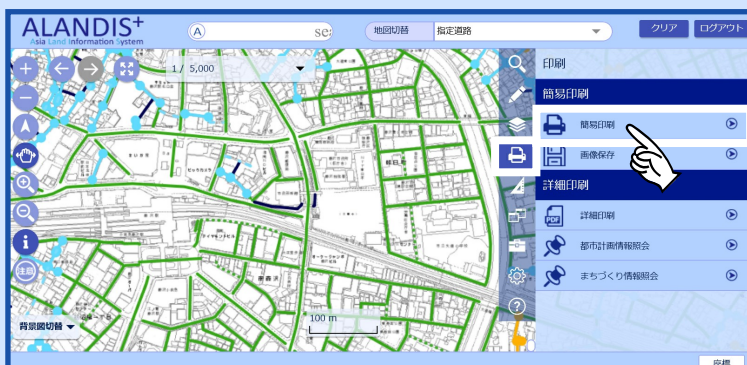
都市計画区域：区域内  
市街化区域：区域内  
用途地域：商業地域  
容積率：400%  
建ぺい率：80%  
準防火地域：地域内

※「内容」欄の

- は「記載項目」の区域等に入っていることを示します。
- は「記載項目」の区域等に入っていないことを示します。

# STEP5

照会  
印刷編



## 簡易印刷

表示している地図を印刷することができます。

印刷ツールを選択します。

印刷のサイズ（テンプレート）、タイトル等の変更が可能です。

表示している画面の縮尺で印刷することができます。

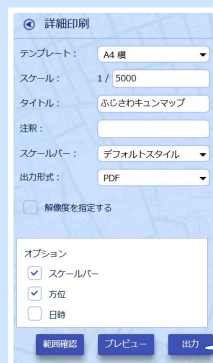
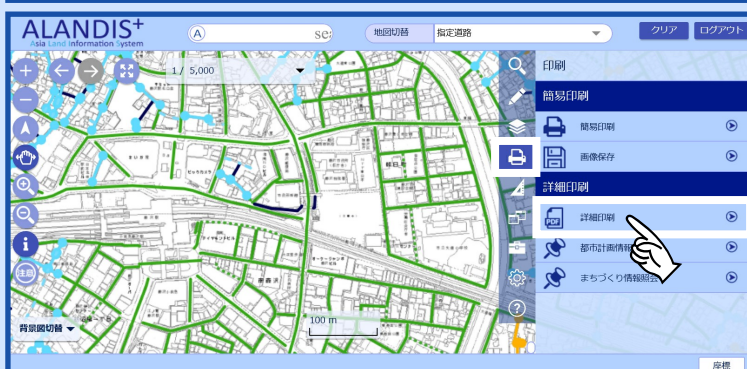
## 詳細印刷

表示している地図に、設定を加え印刷することができます。

簡易印刷の機能に加え、地図の縮尺（スケール）の指定が可能です。

出力形式をPDF、JPG、PNGから選択することができ、解像度の選択も可能です。

また、出力したデータを保存することもできます。



# Q&A

## よくある質問

**Q1** 用途地域の情報はどの地図情報で確認できますか。

**A1** 都市計画情報図を選択すると確認することができます。


**Q2** 都市計画情報図、まちづくり情報図は印刷できますか。

**A2** 都市計画情報図、まちづくり情報図については「ふじさわキョムマップ」では情報の公開のみとしております。  
分庁舎3階「まちづくり情報端末コーナー」にて交付しております。

**Q3** 「ふじさわキョムマップ」で確認できる情報は最新の情報ですか。

**A3** 地図情報により情報の更新時点が異なります。各地図情報の注意事項をご確認ください。注意事項で確認することができます。  
※指定道路図については、リアルタイムで情報を更新しております。

**Q4** ページの表示が遅いです。早くなりませんか。

**A4** ページによっては情報量が多いため、データ量が増えてしまいます。右のレイヤツールを選択して、チェックを外すと表示が早くなりますので試してみてください。

チェックを外した情報は表示されませんので、  
付け忘れにはご注意ください！



Q & A

